

ATA DA AUDIÊNCIA PÚBLICA REFERENTE AO DEMONSTRATIVO DE AVALIAÇÃO E CUMPRIMENTO DE METAS FISCAIS DO 2º QUADRIMESTRE DE 2021, E, À APRESENTAÇÃO DA PROPOSTA ORÇAMENTÁRIA PARA O EXERCÍCIO DE 2022, EM OBEDIÊNCIA AO ARTIGO 48 DA LEI COMPLEMENTAR Nº 101/2000, DE 04 DE MAIO DE 2000, ATENDENDO AINDA, AO DISPOSTO NO PARÁGRAFO 4º, DO ARTIGO 9º, DA LEI DE RESPONSABILIDADE FISCAL, REALIZADA NA SALA DAS SESSÕES DA CÂMARA MUNICIPAL DE JAHU, ÀS 18:00 HORAS DO DIA 29 DE SETEMBRO DE 2021, a qual esteve sob a Presidência do Vereador Leandro Aparecido Passos, Presidente da Comissão de Finanças, Orçamento e Economia. Registrada a presença da senhorita Natália Romano Camilo, Gerente de Orçamento e Finanças. Presentes ainda, servidores municipais, assessores parlamentares e público presente, conforme lista de presença anexa. Iniciando os trabalhos o Vereador Leandro Aparecido Passos, Presidente desta Audiência Pública, convidou a senhorita Natália Romano Camilo, Gerente de Orçamento e Finanças, para tornar público o Demonstrativo de Avaliação e Cumprimento das Metas Fiscais, dos Resultados Econômico-Financeiros e Orçamentários do 2º quadrimestre do exercício de 2021. Iniciando os trabalhos, ela fez alusão ao artigo 48, e, §4º, do artigo 9º, da Lei de Responsabilidade Fiscal, que instrumentaliza a transparência na gestão fiscal, o acesso público aos planos, orçamentos, leis de diretrizes orçamentárias, prestações de contas, o respectivo parecer prévio, o relatório resumido da execução orçamentária, o relatório de gestão fiscal, e demais dispositivos da Lei Complementar nº 101/2000. Enfatizou, que na composição dos resultados consolidados acumulados até o 2º quadrimestre de 2021 estavam inclusos os dados dos Poderes Executivo e Legislativo, Administração Direta e Indireta: Prefeitura Municipal, Câmara Municipal, Agência Reguladora - SAEMJA, e, Instituto de Previdência do Município de Jahu - IPMJ. Em seguida, foi apresentado demonstrativo da receita arrecadada por entidade até o 2º quadrimestre de 2021: **Prefeitura – R\$ 313.537.333,42 – 99,71%; IPMJ – R\$ 139.054,27 – 0,04%; Agência Reguladora – R\$ 783.603,69 – 0,25%; Total – R\$ 314.459.991,38 – 100%.** Foi exposto o comparativo da receita prevista *versus* a receita arrecadada no 2º quadrimestre de 2021, sendo a primeira da ordem de R\$ 305.513.651,97 e a segunda de R\$ 314.459.991,38, perfazendo o valor a maior de R\$ 8.946.339,41. Ato contínuo, foi exibido o comparativo da receita arrecadada no 2º quadrimestre nos exercícios de 2020 *versus* 2021, sendo a primeira da ordem de R\$ 294.470.989,85 e a segunda de R\$ 314.459.991,38, perfazendo o valor de R\$ 19.989.001,53 a maior neste exercício. Após, foi apresentado o demonstrativo das principais receitas arrecadadas no 2º quadrimestre de 2021, por categoria: **Receitas Correntes – R\$ 310.609.399,82 – 98,78%:** Impostos, Taxas e Contribuições de Melhoria – R\$ 84.121.408,58 – 26,75%; Contribuições – R\$ 4.930.821,93 – 1,57%; Receita Patrimonial – R\$ 835.994,99 – 0,27%; Receitas de Serviços – R\$ 0,00 – 0%; Transferências Correntes – R\$ 213.840.360,66 – 69,59%; Outras Receitas Correntes – R\$ 1.880.813,66 – 0,60%. **Receitas de Capital – R\$ 3.844.739,57 – 1,22%:** Operações de Crédito – R\$ 0,00 – 0%; Alienação de Bens – R\$ 62.286,00 – 0,02%; Transferências de Capital – R\$ 2.409.771,98 – 0,77%; Outras Receitas de Capital – R\$ 1.372.681,59 – 0,44%. Intra-Orçamentárias – R\$ 5.851,99 – 0%. **Total da Receita – R\$ 314.459.991,38 – 100%.** Ato contínuo, foi apresentado comparativo contendo as principais receitas arrecadadas no 2º quadrimestre nos exercícios de 2020 e 2021, por categoria econômica: **2020 – Receitas Correntes – R\$ 293.005.026,86:** Impostos, Taxas e Contribuições de Melhorias – R\$ 75.020.912,69; Contribuições – R\$ 4.823.075,28; Receita Patrimonial – R\$ 321.745,15; Receitas de Serviços – R\$ 85.871,95; Transferências Correntes – R\$ 211.171.722,78; Outras Receitas – R\$ 1.581.699,01. **Receitas de Capital – R\$ 1.465.962,99:** Operações de Crédito – R\$ 0,00; Alienação de Bens – R\$ 0,00; Transferências de Capital – R\$ 1.516.239,23; Outras Receitas de Capital – (R\$ 56.214,69); **Receitas Intra-Orçamentárias – R\$ 5.938,45. Total da Receita 2020 – R\$ 294.470.989,85. 2021 – Receitas Correntes – R\$ 310.609.399,82:** Impostos, Taxas e Contribuições de Melhorias – R\$ 84.121.408,58; Contribuições – R\$ 4.930.821,93; Receita Patrimonial – R\$ 835.994,99; Receitas de Serviços – R\$ 0,00; Transferências Correntes – R\$ 218.840.360,66; Outras Receitas – R\$ 1.880.813,66. **Receitas de Capital – R\$ 3.844.739,57:** Operações de Crédito – R\$ 0,00; Alienação de Bens – R\$ 62.286,00; Transferências de Capital – R\$ 2.409.771,98; Outras Receitas de Capital – R\$ 1.372.681,59; **Receitas Intra-Orçamentárias – R\$ 5.851,99. Total da Receita 2021 – R\$ 314.459.991,38.** Prosseguindo os trabalhos, a representante da Secretaria Municipal de Economia e Finanças, apresentou o demonstrativo das principais receitas arrecadadas no 2º quadrimestre de 2020 e 2021, a saber: **2020 – ICMS – R\$ 45.895; FPM – R\$ 44.797; Transferências SUS – R\$ 57.615; FUNDEB – R\$ 33.299; IPTU – R\$ 29.914; IPVA – R\$ 22.812; ISS – R\$ 16.319; ITBI – R\$ 5.915; Transferências FNDE – R\$ 6.063; e, 2021 – ICMS – R\$ 60.274; FPM – R\$ 55.731; Transferências SUS – R\$ 43.796; FUNDEB – R\$ 42.614; IPTU – R\$ 32.981; IPVA – R\$ 24.285; ISS – R\$ 17.690; ITBI – R\$ 7.987; Transferências FNDE – R\$ 7.426 (valores expressos em milhares).** Prosseguindo os trabalhos, a representante da Secretaria Municipal de Economia e Finanças, apresentou o demonstrativo da despesa empenhada e liquidada por Entidade, bem como, o percentual da despesa total liquidada, até o 2º quadrimestre de 2021: **Prefeitura Municipal – despesa empenhada – R\$ 317.322.733,54 e despesa liquidada – R\$ 238.709.374,03 (95,3%); IMPJ – despesa empenhada – R\$ 11.438.245,98 e despesa liquidada – R\$ 7.496.165,16 (3,0%); Agência Reguladora – despesa empenhada – R\$ 464.642,21 e despesa liquidada – R\$ 435.133,36 (0,2%); Câmara Municipal – despesa empenhada R\$ 4.360.625,21 e despesa liquidada – R\$ 3.725.912,11 (1,5%); totalizando R\$ 333.586.246,94 e R\$ 250.366.584,66, respectivamente. Em seguida, foi apresentado demonstrativo da despesa empenhada e liquidada, por categoria, até o 2º quadrimestre de 2021: **Despesas Correntes – empenhada R\$ 311.304.215,21****

– **93,32% e liquidada R\$ 237.805.017,95 – 94,98%:** Pessoal e Encargos Sociais – empenhada R\$ 108.703.069,04 – 32,59% e liquidada R\$ 105.037.444,78 – 41,95%; Juros e Encargos da Dívida – empenhada R\$ 180.000,00 – 0,05% e liquidada R\$ 105.032,49 – 0,04%; Outras Despesas Correntes – empenhada R\$ 202.421.146,17 – 60,68% e liquidada R\$ 132.662.540,68 – 52,99%; **Despesas de Capital – empenhada R\$ 22.276.158,69 – 6,68% e liquidada R\$ 12.555.693,67 – 5,01%:** Investimentos – empenhada R\$ 9.426.158,69 – 2,83% e liquidada R\$ 4.499.639,13 – 1,80%; Amortização da Dívida – empenhada R\$ 12.850.000,00 – 3,85% e liquidada R\$ 8.056.054,54 – 3,22%; **Despesas Intra-Orçamentárias – empenhada R\$ 5.873,04 e liquidada R\$ 5.873,04, perfazendo o montante total empenhado de R\$ 333.586.246,94 e liquidado de R\$ 250.366.584,66.** Na sequência, foram apresentados os comparativos das despesas empenhadas no 2º quadrimestre nos exercícios de 2020 e 2021: **2020 - Despesas Correntes – R\$ 334.816.681,70 – 91,60%:** Pessoal e Encargos Sociais – R\$ 112.337.060,72 – 30,73%; Juros e Encargos da Dívida – R\$ 182.603,00 – 0,05%; Outras Despesas Correntes R\$ 222.297.017,98 – 60,82%; **Despesas de Capital – R\$ 30.683.795,03 – 8,39%:** Investimentos – R\$ 18.260.795,03 – 5,00%; Amortização da Dívida – R\$ 12.423.000,00 – 3,40%; **Despesas Intra-Orçamentárias – R\$ 10.640,03 – 0,00%, totalizando o montante empenhado em 2020 de R\$ 365.511.116,76; 2021 - Despesas Correntes – R\$ 311.304.215,21 – 93,32%:** Pessoal e Encargos Sociais – R\$ 108.703.069,04 – 32,59%; Juros e Encargos da Dívida – R\$ 180.000,00 – 0,05%; Outras Despesas Correntes R\$ 202.421.146,17 – 60,68%; **Despesas de Capital – R\$ 22.276.158,69 – 6,68%:** Investimentos – R\$ 9.426.158,69 – 2,83%; Amortização da Dívida – R\$ 12.850.000,00 – 3,85%; **Despesas Intra-Orçamentárias – R\$ 5.873,04 – 0,00%, totalizando o montante empenhado em 2021 de R\$ 333.586.246,94.** Após, foram apresentados os demonstrativos das aplicações constitucionais obrigatórias. No tocante às despesas com Ações de Saúde, o valor das receitas de impostos e transferências de impostos foi da ordem de R\$ 209.515.080,50, e, com base neste valor, a aplicação mínima obrigatória de 15% seria de R\$ 31.427.262,08. Diante disso, foi apresentado gráfico com os valores das despesas com **Ações de Saúde (recursos próprios)**, os quais tiveram valores percentuais empenhado e liquidado, respectivamente, de R\$ 70.019.021,36 – 33,41%, e, R\$ 57.340.833,42 – 27,36%, ambos acima do percentual mínimo obrigatório. Foram apresentadas as despesas com Ações de Educação. As receitas de impostos e transferências de impostos vinculados à Educação foram no valor de R\$ 212.785.788,18, sendo que a aplicação mínima obrigatória de 25% seria de R\$ 53.196.447,05. As despesas com **Ações de Educação (recursos próprios)** tiveram os seguintes percentuais: empenhado – R\$ 60.141.206,10 – 28,26%, e, liquidado – R\$ 50.767.912,67 – 23,86%, o qual, segundo projeções, será atingido. A arrecadação do FUNDEB, até o 2º quadrimestre de 2021, foi de R\$ 42.690.794,91, arrecadação esta bastante superior à anteriormente prevista, o que permitirá investimentos em diversas áreas na Educação. No tocante à aplicação mínima de 70% dos recursos recebidos do **FUNDEB** com profissionais do magistério, tal aplicação no município de Jahu está na ordem de R\$ 29.202.472,21, equivalente a 68,40% (despesa empenhada e liquidada), cujo percentual de 70% deverá ser atingido, até o final do ano, com o pagamento do 13º salário dos servidores. Passou-se então, à demonstração do quadro comparativo das despesas com pessoal relativo aos dados consolidados no exercício anterior e no atual no mesmo período: no 2º quadr. de 2020 a receita corrente líquida foi de R\$ 429.581.405,81 e a despesa líquida com pessoal foi de R\$ 171.966.176,90, equivalente a 40,03%, enquanto no 2º quadr. de 2021 a receita corrente líquida foi de R\$ 448.782.337,23 e a despesa líquida com pessoal foi de R\$ 168.491.855,89, equivalente a 37,54%. Finalizada a explanação, a senhorita Natália Romano Camilo, agradeceu a todos os presentes, colocando-se à disposição para dirimir as dúvidas eventualmente suscitadas. Registrada a presença do Vereador Antonio Luiz Andretto Junior. O Presidente da Audiência Pública, Vereador Leandro Aparecido Passos, indagou ao Vereador presente e ao público em geral, se haveria alguma pergunta a ser formulada à representante da Prefeitura Municipal de Jahu, oportunidade em que ninguém manifestou interesse em pronunciar-se. Ato contínuo, a senhorita Natália Romano Camilo, Gerente de Orçamento e Finanças, passou a tornar pública a Apresentação da Proposta Orçamentária Anual estimada para o exercício de 2022. A Gerente de Orçamento e Finanças informou que a peça de planejamento de que trata a Proposta Orçamentária que Estima a Receita e Fixa a Despesa para o exercício de 2022 será da ordem de **R\$ 471.945.000,00**. Foram apresentadas as receitas fixadas por entidade: **Prefeitura – R\$ 470.624.000,00; IPMJ – R\$ 331.000,00; e, Agência Reguladora - SAEMJA – R\$ 990.000,00, totalizando o valor de R\$ 471.945.000,00.** Foi apresentado gráfico contendo a estimativa das principais receitas por grupo para o ano de 2022: **Receitas Correntes – R\$ 454.694.000,00:** Impostos, Taxas e Contribuições de Melhoria – R\$ 119.328.065,00; Contribuições – R\$ 7.797.000,00; Receita Patrimonial – R\$ 742.000,00; Receitas de Serviços – R\$ 110.000,00; Transferências Correntes – R\$ 366.017.935,00; Outras Receitas Correntes – R\$ 2.879.000,00. **Receitas de Capital – R\$ 17.251.000,00:** Transferências de Capital – R\$ 17.131.000,00; Outras Receitas de Capital – R\$ 120.000,00; Deduções (R\$ 42.180.000,00), totalizando **R\$ 471.945.000,00**. As principais receitas estimadas para o exercício de 2022, foram demonstradas da seguinte forma: **ICMS (valor líquido) – R\$ 74.000,00; FPM (valor líquido) – R\$ 73.999.000; FUNDEB – R\$ 67.195.000; Transferências SUS – R\$ 61.137.935; IPTU – R\$ 49.751.000; ISS – R\$ 29.894.000; IPVA (valor líquido) – R\$ 24.800.000; Taxas – R\$ 19.181.065; ITBI – R\$ 12.000.000; e, Transferências FNDE – R\$ 10.091.000 (valores expressos em milhares).** Em seguida, foram apresentadas as despesas por entidade: **Prefeitura – R\$ 450.890.500,00; Câmara Municipal – R\$ 7.464.500,00; IPMJ – R\$ 12.600.000,00; e, Agência Reguladora - SAEMJA – R\$ 990.000,00, totalizando R\$ 471.945.000,00.** No tocante à despesa por categoria econômica os valores apresentados foram: **Despesas Correntes – R\$ 434.141.500,00:** Pessoal e Encargos Sociais – R\$ 177.763.000,00; Juros e Encargos da Dívida – R\$ 156.000,00; Outras Despesas

Correntes – R\$ 256.222.500,00; **Despesas de Capital – R\$ 34.438.500,00**: Investimentos – R\$ 23.086.500,00; Amortização da Dívida – R\$ 11.352.000,00; e, **Reserva de Contingência – R\$ 3.365.000,00**, totalizando **R\$ 471.945.000,00**. Foi apresentado gráfico contendo as despesas por unidade executora (centro de custo), a saber: **Gabinete do Prefeito – R\$ 2.721.000,00**; **Secretaria de Economia e Finanças – R\$ 38.616.000,00**; **Secretaria de Educação – R\$ 135.445.000,00**; **Secretaria de Saúde – R\$ 158.102.500,00**; **Secretaria de Meio Ambiente – R\$ 24.840.000,00**; **Secretaria de Habitação – R\$ 653.000,00**; **Secretaria de Governo – R\$ 13.792.000,00**; **Secretaria de Assistência Social – R\$ 17.868.000,00**; **Secretaria de Mobilidade Urbana – R\$ 31.253.000,00**; **Secretaria de Projetos – R\$ 4.585.000,00**; **Secretaria de Desenvolvimento e Trabalho – R\$ 1.964.000,00**; **Secretaria de Agricultura – R\$ 2.050.000,00**; **Secretaria de Cultura e Turismo – R\$ 4.086.000,00**; **Secretaria de Esportes – R\$ 5.756.000,00**; **Secretaria das Administrações Regionais (SEAR) – 1.400.000,00**; **Secretaria de Proteção e Direito dos Animais (SPDA) – R\$ 1.781.000,00**; **Secretaria de Comunicação – R\$ 743.000,00**; **Secretaria de Justiça e Defesa da Cidadania – R\$ 4.281.000,00**; **Secretaria de Políticas Públicas para Mulheres – R\$ 626.000,00**; **Secretaria de Transparência Pública – R\$ 328.000,00**; **Câmara Municipal – R\$ 7.464.500,00**; **IPMJ – R\$ 12.600.000,00**; e, **Agência Reguladora - SAEMJA – R\$ 990.000,00**, perfazendo o montante de **R\$ 471.945.000,00**. A representante do Poder Executivo, discorreu ainda sobre os percentuais de aplicação e valores de despesa estimados (recursos próprios) para o exercício de 2022 nas áreas de **Saúde – 30,97% – R\$ 96.031.565,00** e **Educação – 26,66% – R\$ 84.489.000,00**. Quanto ao **FUNDEB**, a receita estimada é da ordem de R\$ 67.345.000,00 e a despesa estimada com profissionais do magistério (mínimo de 70%) no valor de R\$ 50.473.000,00 – 74,95%. Finalizada a explanação de Apresentação do Orçamento estimado para o exercício de 2022, a senhorita Natália Romano Camilo, Gerente de Orçamento e Finanças, agradeceu a todos os presentes, e, novamente, colocou-se à disposição para dirimir as dúvidas porventura suscitadas. O Presidente da Audiência Pública, Vereador Leandro Aparecido Passos, indagou ao público presente se haveria alguma pergunta a ser formulada à representante do Poder Executivo, ocasião em que ninguém desejou realizar questionamentos. Desse modo, o Vereador Leandro Aparecido Passos, Presidente da Comissão de Finanças, Orçamento e Economia, que presidia a Audiência, finalizou os trabalhos. Agradeceu a presença de todos e deu por encerrada a presente Audiência Pública, determinando a mim, Lucianne Oliveira Pussi, Agente Legislativo, sob a supervisão da Diretora Geral da Câmara Municipal, Camila Rafaela Baroni, a elaboração da Ata para registrar o evento, que será disponibilizada para assinaturas das autoridades do Legislativo, do Executivo e da Mesa composta para direção dos trabalhos, fazendo parte integrante desta toda a documentação supra mencionada, bem como, a lista de presentes e o arquivo audiovisual em DVD com a íntegra da Audiência Pública









LEANDRO APARECIDO PASSOS
Vereador


Natalia Romano Camilo
Gerente
Secretaria de Economia e Finanças

- AUDIÊNCIA PÚBLICA -

SECRETARIA DE FINANÇAS, ORÇAMENTO E ECONOMIA 2º Quadrimestre de 2021

DATA: 29/09/2021 – 18:00h

NOME (legível)	CARGO/OCUPAÇÃO	ASSINATURA
Natalio R. Comto	gerente	
Maura Alice R. Marato	Gerente SMS	
RICHARD LIBERATTI	ASSESSOR	
Wagner Massaro	ASSESSOR	
Milka	Comerciante	
Antônio Luiz Fradette Junior MARCUS COME	Vereador ASSESSOR	
Leandro An. Passos	Vereador	
Camila Rafaela Baroni	Diretora Geral	